

ROTARY DIGITALE TJENESTER FOR KLUBBSEKRETÆRER/CICOER

**Gjennomgang og veiledning
Styreseminarer
Ålesund / Honne, 15. / 29. april
2023**

Svend Strand, Mesna Rk, DICO D2305



HVA ER DAGENS TEMAER

- **Gi en oversikt over**
 - **Klubbsekretærens oppgaver**
 - **Digitale verktøy (= Rotary datasytemer)**
- **Råd og tips**
- **Demonstrasjon og øvelser**



Sekretærenes viktigste oppgaver

- **Presidentens nærmeste medarbeider**
- **Hold rede på frister for valg og innrapportering**
- **God kontakt med medlemmene og støtte når det er behov**
- **Følge med oppmøtet og ta aksjon der medlemmer har lange fravær**



Sekretærenes viktigste oppgaver

- **Ajourhold av medlemsregisteret**
 - Registrere nye medlemmer og ta bort de som slutter
 - Oppdatere medlemsdata når de endres (telefon, e-post, adresse, etc.)
- **Klubbmøter**
 - Innkalling og referat ?
 - Ajourhold av kalender på hjemmeside
 - Registrere oppmøte
- **Styremøter og årsmøte**
 - Saksliste
 - Innkalling og referat/protokoll

HVORFOR IT-SYSTEMER?

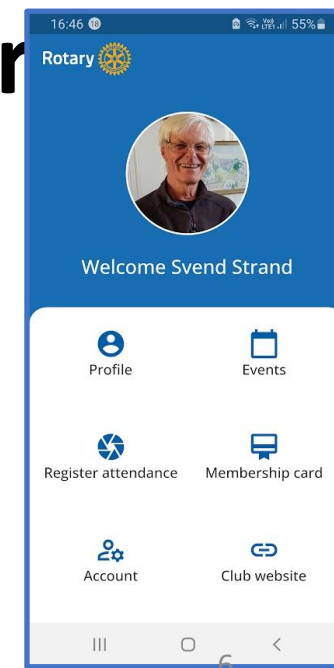
- **Medlemsadministrasjon** (Medlemsnett, Rotary Norge)
- **Informasjon, intern og eksternt** (Web, Sosiale medier)
- **Sentrale registre** (Medlemmer, klubber, distrikter, mål etc)



HVILKE IT-SYSTEMER?

Følgende systemer benyttes av oss/dere/medlemmer:

- Medlemsnett (MNET, APPSCO) *Hvem kjenner?*
- Klubbens/distriktets/NORFOs/RIs websider
- RI sentralt for mål, oversikter etc
- Mobil App for medlemsrettet info



HVOR FINNE HJELP??




Rotary Support webside: <https://support.rotary.no/no/hjem#>


Her er særlig nyttig for hjelp om:

- Start/pålogging
- Roller
- Hjemmeside
- Medlemsnett
- E-post for klubb
- Arkiv
- APP for mobiltelefon
- My Rotary
- Instruksjonsvideoer

INNLOGGING?

I Rotary Medlemsnett og Passordbeskyttet info i Websider samt Rotary International «My Rotary»:



Rotary  Giske Rotaryklubb
Distrikt 2305


HJEM HVORFOR ROTARY KLUBBEN NYHETER PROSJEKTER ARKIV KONTAKT OSS CLUB FINDER

MIN SIDE

The Rotary Foundation
Doing Good In The World


DONASJON TIL TRF/ANNUAL FOUND

SOSIALE MEDIER



«MIN SIDE» finnes på alle norske Rotary web sider. KLIKK DEN for å komme til innlogging i Medlemsnett (APPSCO)

Har du allerede opprettet en konto på Appsco (<https://appsco.com/login>) så logger inn i ditt Appsco dashbord med den e-postadressen du er registrert med i Rotary Medlemsnett



The screenshot shows the AppsCo One login interface. At the top center is the AppsCo One logo, consisting of four blue slanted bars. Below the logo is the text "AppsCo One" in a large, bold, black font. Underneath that is the instruction "Login to your AppsCo One account" in a smaller, grey font. The login form includes an "Email:" label above a light blue input field with a small key icon and a dropdown arrow on the right. Below the email field is a "Password:" label above another light blue input field. To the left of the password field is a "Remember Me" checkbox, and to the right is a "Forgot Password" link. On the right side of the form, there are three social login options: "Sign in with Google" (with the Google logo), "Sign in with Facebook" (with the Facebook logo), and "Sign in with Microsoft" (with the Microsoft logo). At the bottom of the form is a large, teal "LOGIN" button. Below the button is the text "Don't have an AppsCo One account?" and two links: "Sign up for Personal Workplace" and "Sign up for AppsCo One".

MEN:

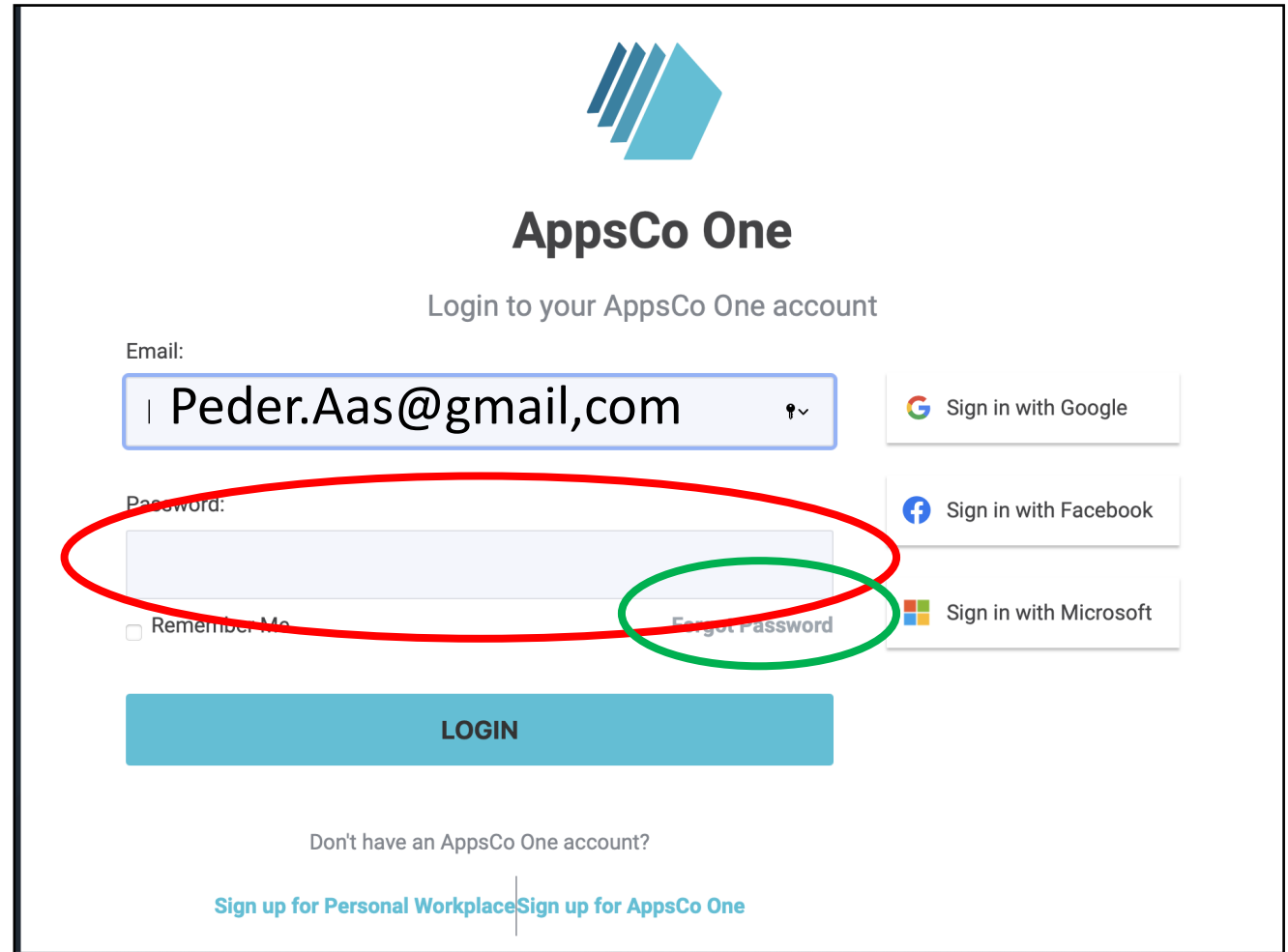
Hva er mitt passord??

1. Klikk Forgot Password!!
2. Motta E-post, sett nytt Pw
3. Logg inn i Appsko

(For endring av E-postadr):

1. Evtl endre E-postadr
(=Brukernavn)
2. Logg inn på nytt med ny E-postadr
3. Sett nytt Pw

Særlig aktuelt ved oppstart av Rotary App for medlemmer som ikke bruker APPSCO (= de fleste!)















ROLLER, =TILGANG TIL LESE/ENDRE INFO

ROLLER er et begrep som gir autorisasjon, dvs tillatelse til å utføre spesielle endringer/operasjoner i IT-systemene

- **President og Club Secretary kan gjøre det meste på klubbnivå**
 - **Også inn i Club Central i RI sentralsystem for klubbmål etc**
- **Nyttig Rolle: Club Executive Secretary, nesten alt (= som Sekretær)!**
- **Utnevn minst to Web Editors, redigerer klubbens web side**
 - **Utnevnelse av «Web Editor» inne i Websiden gir bare autorisasjon fram til midnatt!**

**Roller gis i MNET til Person/Rolle for angitt Rotaryår
(Tidsperiode)**

Det er viktig at alle klubbroller er registrert i Medlemsnett. Og særlig viktig at neste års klubbroller er registrert så tidlig som mulig og i god tid før neste Rotaryår

-  HJEM
-  DIN PROFIL
-  NORFO
-  DISTRIKTER
-  KLUBBER
-  MEDLEMMER
-  MELDINGSSYSTEM
-  EVENTS
-  RAPPORTER ▸
-  ROTARY FELLOWSHIPS
-  MINE KOMITÉER
-  RI INTEGRASJON

 LAGRE

Inneværende
Rotary-år

KLUBBROLLER

01.07.2022. - 30.06.2023.

< FORRIGE








Forrige
Rotary-år

Neste
Rotary-år

NESTE >

For å legge til
(F.eks. neste år)

+ LEGG TIL

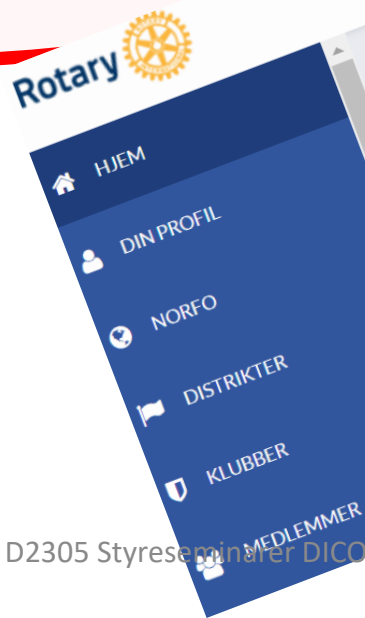
ROLLE	MEDLEM	FRA	TIL	HANDLINGER
Club President	Slorbak Kari	01.07.2022.	30.06.2023.	 
Club Secretary	Evensen Arild J.	01.07.2022.	30.06.2023.	 
Club Executive Secretary	Strand Svend	10.04.2023.	16.04.2023.	 
Club Executive Secretary	Sagbakken Anne Line	01.07.2022.	19.03.2023.	 
Club Executive Secretary	Hagtun Atle	20.03.2023.	09.04.2023.	 
Club Executive Secretary	Hagtun Atle	17.04.2023.	30.06.2023.	 

Begrense
periode

ROTARY MEDLEMSNETT

Informasjon og vedlikehold av:
Medlemmer, klubber, distrikter

Rotary medlemsnett



VELKOMMEN TIL ROTARY MEDLEMSNETT

Hjem

Endring i kalenderfunksjonen på klubbens nettsider.
Vi har nå satt vår nye app for smart-telefon i produksjon. Du finner den i AppStore for
Søk etter Rotary Norway Hjelp finner du her: <https://support.rotary.no>
Kalenderen som du kjenner på nettsidene våre er borte, og erstattet av en modul som
Gamle møter er arkivert i modulen MØTEARKIV

ROTARY MEDLEMSNETT

NÅS GJENNOM INNLOGGING APPSCO



AppsCo One

Login to your AppsCo One account

Email:


svstrand@gmail.com

Password:

.....

Remember Me

[Forgot Password](#)

 Sign in with Google

 Sign in with Facebook

 Sign in with Microsoft

LOGIN

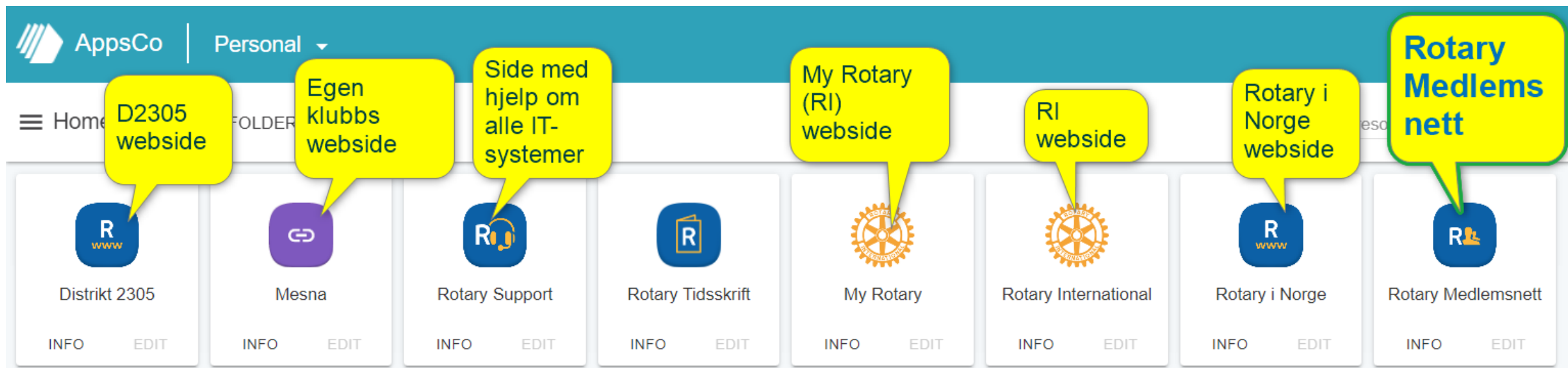
Don't have an AppsCo One account?

[Sign up for Personal Workplace](#)

[Sign up for AppsCo One](#)

Glem denne

TYPISK APPSCO DASHBOARD



The screenshot shows the AppsCo dashboard interface. At the top, there is a navigation bar with 'AppsCo' and 'Personal' (with a dropdown arrow). Below this, there are several tiles representing different links. Each tile has an icon, a title, and 'INFO' and 'EDIT' buttons. Yellow callout boxes point to specific tiles with descriptive text:

- D2305 webside** (points to the 'Distrikt 2305' tile)
- Egen klubbs webside** (points to the 'Mesna' tile)
- Side med hjelp om alle IT-systemer** (points to the 'Rotary Support' tile)
- My Rotary (RI) webside** (points to the 'My Rotary' tile)
- RI webside** (points to the 'Rotary International' tile)
- Rotary i Norge webside** (points to the 'Rotary i Norge' tile)
- Rotary Medlemsnett** (points to the 'Rotary Medlemsnett' tile)

Innhold varierer, bestemmes av påloggedes rolle med tilhørende rettigheter

**KLIKK HER
NÅ!!**

Rotary Medlemsnett

har opplysninger om distrikt, klubber og medlemmer



Norsk ▾

HJEM

DIN PROFIL

NORFO

DISTRIKTER

KLUBBER

MEDLEMMER

MELDINGSSYSTEM

EVENTS

RAPPORTER ▶

ROTARY FELLOWSHIPS

MINE KOMITÉER

VELKOMMEN TIL ROTARY MEDLEMSNETT

Hjem

Venstremenyen varierer, tilpasset påloggedes rolle og rettigheter

DET ER NÅ TID FOR Å LEGGE INN NESTE ÅRS TILLITSVALGTE I KLUBBEN DIN.

I god tid før 30.06.2023 må du ha lagt inn neste års tillitsvalgte her i Medlemsnett. Det er ikke bare klubbpresident, kasserer og sekretær som skal inn, Det er mange komiteledere også. Dette årets president/sekretær har ansvar for at neste års tillitsvalgte er på plass

Endring i kalenderfunksjonen på klubbens nettsider.

Vi har nå satt vår nye app for smart-telefon i produksjon. Du finner den i AppStore for iPhone og Google Play for Android-telefoner.

Søk etter Rotary Norway Hjelp finner du her: <https://support.rotary.no>

Kalenderen som du kjenner på nettsidene våre er borte, og erstattet av en modul som heter KLUBBENS MØTER

Gamle møter er arkivert i modulen MØTEARKIV

Tidligere redigerte du møtekalenderen på klubbens nettside, nå må du gjøre det i Medlemsnett / Events

Hilsen Webmaster

Endring i kalenderfunksjonen kommer på klubbens nettsider.

Det blir endringer i hvordan vi legger inn møter i kalenderen på klubbens nettsider.

Vi ber derfor om at ingen klubber legger inn møter i kalenderen etter september.

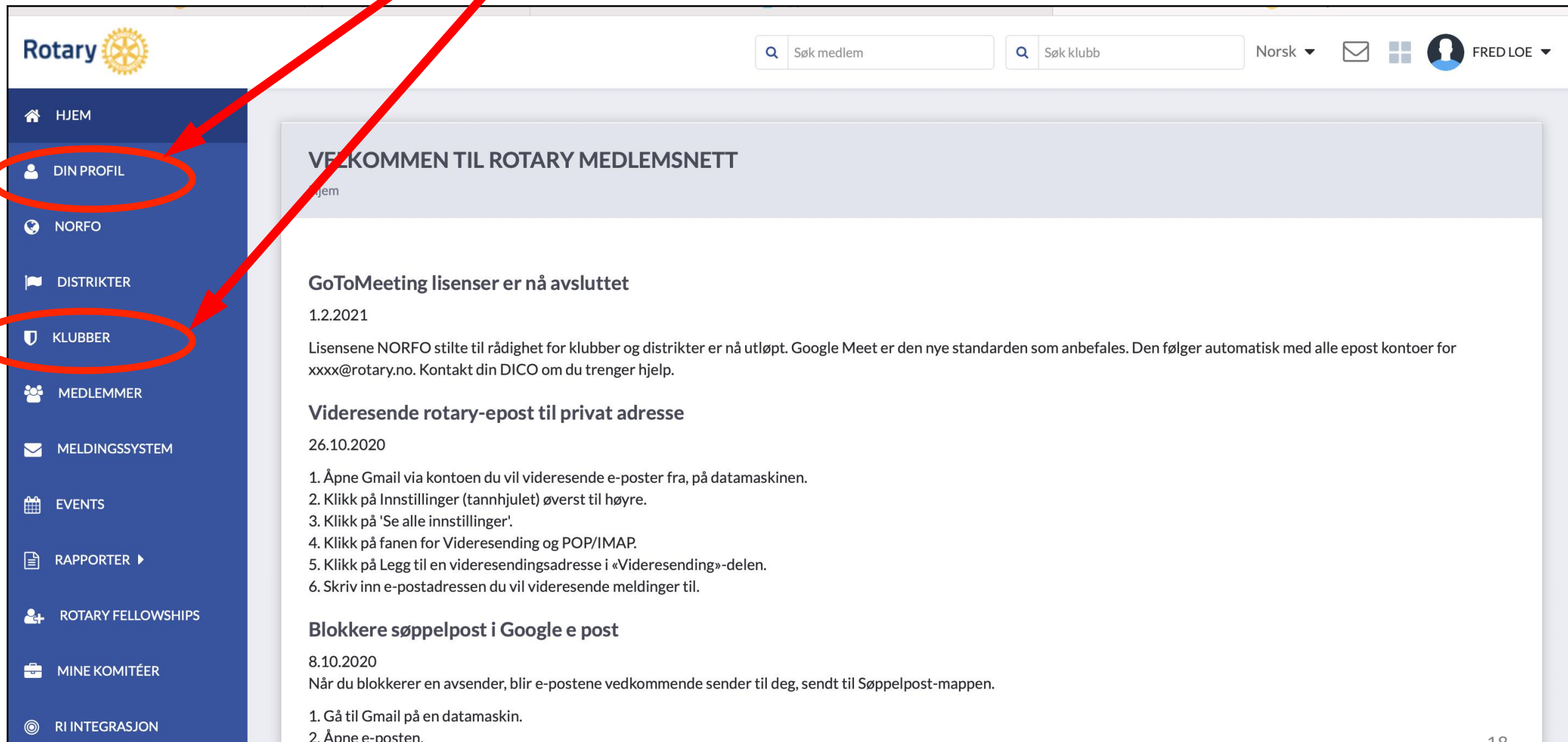
Tusen takk!


OPPGAVE :




- 1. Logg deg inn i APPSCO gjennom MIN SIDE i webside**
- 2. «Studer» hva som ligger på «DIN PROFIL»**
(og eventuelt annet du finner på MNET)

Medlems egen profil

ved lenken DIN PROFIL
Lenken Klubber viser informasjon om din egen klubb



Rotary 

Søk medlem Søk klubb Norsk    FRED LOE

HJEM

DIN PROFIL

NORFO

DISTRIKTER

KLUBBER

MEDLEMMER

MELDINGSSYSTEM

EVENTS

RAPPORTER ▶

ROTARY FELLOWSHIPS

MINE KOMITÉER

RI INTEGRASJON

VELKOMMEN TIL ROTARY MEDLEMSNETT

Hjem

GoToMeeting lisenser er nå avsluttet

1.2.2021

Lisensene NORFO stilte til rådighet for klubber og distrikter er nå utløpt. Google Meet er den nye standarden som anbefales. Den følger automatisk med alle epost kontoer for xxxx@rotary.no. Kontakt din DICO om du trenger hjelp.

Videresende rotary-epost til privat adresse

26.10.2020

1. Åpne Gmail via kontoen du vil videresende e-poster fra, på datamaskinen.
2. Klikk på Innstillinger (tannhjulet) øverst til høyre.
3. Klikk på 'Se alle innstillinger'.
4. Klikk på fanen for Videresending og POP/IMAP.
5. Klikk på Legg til en videresendingsadresse i «Videresending»-delen.
6. Skriv inn e-postadressen du vil videresende meldinger til.

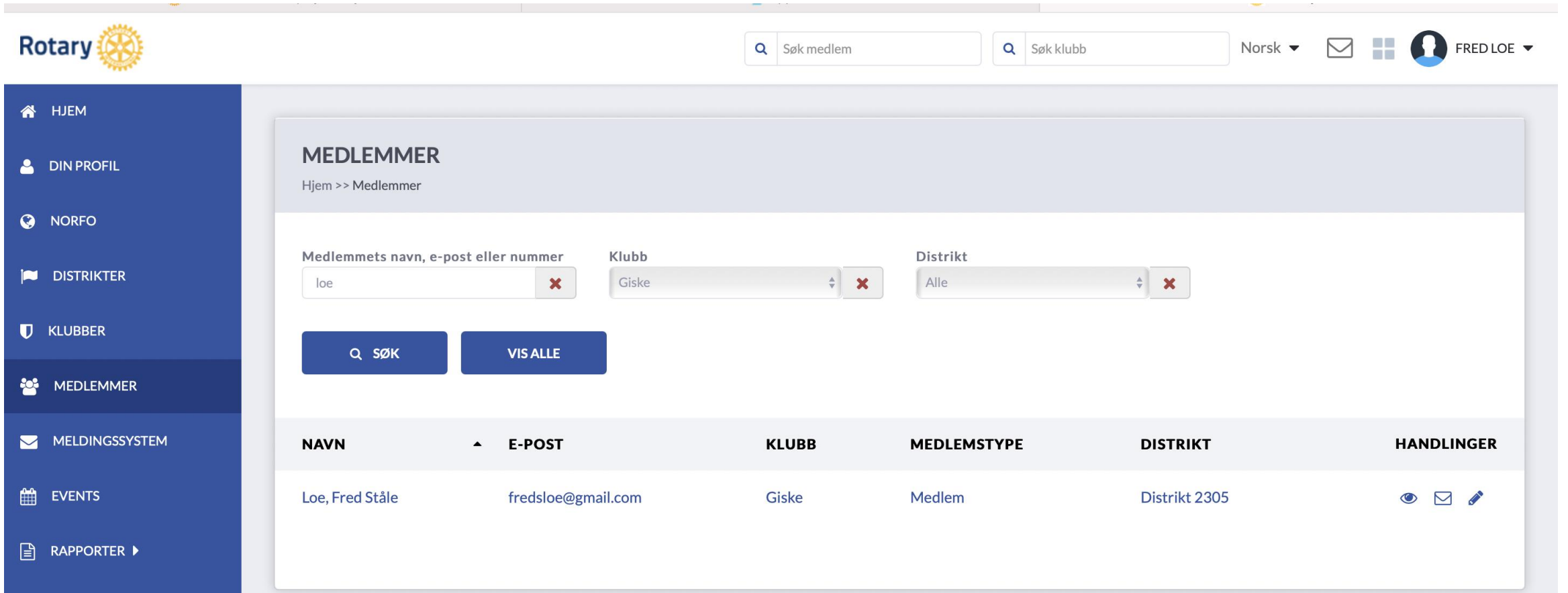
Blokkere søppelpost i Google e post

8.10.2020




Når du blokkerer en avsender, blir e-postene vedkommende sender til deg, sendt til Søppelpost-mappen.

1. Gå til Gmail på en datamaskin.
2. Åpne e-posten.

Man kan redigere en del opplysninger om seg selv, men realistisk, erfaringsmessig og normalt sekretærarbeid



The screenshot shows the Rotary member management interface. On the left is a dark blue navigation sidebar with icons and labels for: HJEM, DIN PROFIL, NORFO, DISTRIKTER, KLUBBER, MEDLEMMER (highlighted), MELDINGSSYSTEM, EVENTS, and RAPPORTER. The main content area is titled 'MEDLEMMER' and includes a breadcrumb 'Hjem >> Medlemmer'. Below the title are three search filters: 'Medlemmets navn, e-post eller nummer' (with 'loe' entered), 'Klubb' (with 'Giske' selected), and 'Distrikt' (with 'Alle' selected). There are 'SØK' and 'VIS ALLE' buttons. Below the filters is a table with the following data:

NAVN	E-POST	KLUBB	MEDLEMSTYPE	DISTRIKT	HANDLINGER
Loe, Fred Ståle	fredsloe@gmail.com	Giske	Medlem	Distrikt 2305	  

LEGG TIL NYTT MEDLEM:

1. [Logg inn i APPSCO](#), velg Rotary Medlemsnett
2. Velg KLUBBER i venstremenyen i MNET inngangsbilde
3. Klikk på [Klubbnavnet](#) ditt til venstre under heading KLUBBER
4. Klikk REDIGERE i toppmeny i skjermbilde KLUBB: *ditt klubbnavn*
5. Klikk «LEGG TIL MEDLEM» i skjermbilde KLUBB: *ditt klubbnavn*
6. Velg «Legg til registrert medlem» i nedfallsmenyen under «LEGG TIL MEDLEM»
7. Skriv inn navn og sjekk om du får tilslag, *Dette steget for å sjekke om medlemmet har vært i Rotary før, normalt får du IKKE tilslag, hbvis tilslag egen, annen prosedyre videre, fra 8 nedenfor og videre er når du IKKE får tilslag))*
8. Velg da i stedet «Legg til nytt medlem» i nedfallsmenyen under «LEGG TIL MEDLEM»
9. Fyll ut alle felter for det nye medlemmet og klikk LAGRE
10. Sjekk at
 1. Du får positiv kvittering på lagring
 2. At medlemmet står i registeret når du velger MEDLEMMER i venstremeny i MNET inngangsbildet

ENDRE MEDLEMSOPPLYSNINGER

1. Logg inn i APPSCO, velg Rotary Medlemsnett
2. Velg KLUBBER i venstremenyen i MNET inngangsbilde
3. Klikk på Klubbnavnet ditt til venstre under heading KLUBBER
4. Klikk REDIGERE i toppmeny i skjermbilde KLUBB: *ditt klubbnavn*
5. Klikk MEDLEMMER i toppmeny i skjermbilde REDIGER KLUBB: *ditt klubbnavn*

MEDLEMMER ◀ TILBAKE

Hjem >> Distrikt 2305 >> Klubber >> Mesna >> Medlemmer

FLYTT TIL EN ANNEN KLUBB PDF LEGG TIL MEDLEM

<input type="checkbox"/>	NAVN	E-POST	MEDLEMSTYPE	AKTIV	PROFIL	HANDLINGER
<input type="checkbox"/>	Aasbø Unni	unnitillman@gmail.com	Medlem			
<input type="checkbox"/>	Aasdalen Unn Irene	aasdalen@gmail.com	Medlem			
<input type="checkbox"/>	Bakke Jorunn	jordubakk2@gmail.com	Medlem			
<input type="checkbox"/>	Belsvik Harald	h-bel@online.no	Medlem			
<input type="checkbox"/>	Brandt Eystein	eibrandt@bbnett.no	Medlem			
<input type="checkbox"/>	Bringa Margaret	margaret.bringa@eidsiva.no	Medlem			

Velg medlem som skal ha ny/endret info

Velg handling:
 - Sjøppelbøtte: Slett
 - Øye: Se medlemsdata detaljer
 - Penn: Rediger/endre info

SPESEIELLE «HUSKEREGLER»

- Husk **ALLTID** på at man først må trykke **REDIGERE**
- Husk **ALLTID** å **LAGRE** etter endring
- Sjekk at endring er gjort ved å sjekke resultat etter endring
- Når E-postadresse er endret må medlemmet sette nytt passord ved hjelp av «Glemt Passord» funksjon i APPSCO innlogging
- Når medlem slettes må sluttårsak oppgis

OPPGAVE :

- 1. Endre din egen adresse på medlemsnettet**
- 2. Endre tilbake til rett adresse etterpå**

KLUBBARKIV

REDIGER KLUBB: MESNA

Hjem >> Distrikt 2305 >> Klubber >> Mesna >> Rediger

LEGG TIL MEDLEM

MEDLEMMER

MØTER

ARKIV

MEMBERS MEDIA

KLUBBINFORMASJON

* Klubbnavn

Mesna

Adresse 1

c/o Arild J Evensen

* Klubbnummer

12821

Distrikt

Distrikt 2305

Begrenset arkiv, betegnet ARKIV som kun er tilgjengelig for utvalgte, tillitsvalgte personer i klubben

Åpent arkiv, betegnet MEMBERS MEDIA som er åpent for alle klubbens medlemmer

Members media tilgjengelig fra MIN PROFIL i Medlemsnettet for medlemmer

ARKIV: MESNA

Hjem >> Distrikt 2305 >> Klubber >> Mesna >> Arkiv

TILBAKE

media.sort.sort_by: media.sort.date_ascending

KATALOGER



FILER



> ROOT > 2022 2023

MEDLEMSLISTER



KLUBBMØTEREFERATER



STYREMØTEREFERATER



Tom

MOVE

DELETE

MOVE

DELETE

MEDLEMSNETT ANDRE FUNKSJONER



Rotary 

- HJEM
- DIN PROFIL
- NORFO
- DISTRIKTER
- KLUBBER
- MEDLEMMER
- MELDINGSSYSTEM
- EVENTS
- RAPPORTER ▶
- ROTARY FELLOWSHIPS
- MINE KOMITÉER

DET ER NÅ TID FOR Å LEGGE INN NI

I god tid før 30.06.2023 må du ha lagt inn neste å
Det er ikke bare klubbpresident, kasserer og sekretær
Dette årets president/sekretær har ansvar for at

dring i kalenderfunksjonen på klub

ar nå satt vår nye app for smart-telefon i prod
etter Rotary Norway Hjelp finner du her: htt
enderen som du kjenner på nettsidene våre er
nle møter er arkivert i modulen MØTEARKIV
ligere redigerte du møtekalenderen på klubbe
Hilsen Webmaster

i kalenderfunksjonen komme

n møter i
inn møte

rasen tank:
ebmaster

er seg halvårsskifte i Rotary-året!

Rotary international gjør oppmerksom på at kon
Det samme gjør NORFO.
Husk derfor å ajourføre medlemsregisteret i Med
så det er ikke nødvendig å redigere i det internas

Disse har vi gjennomgått, de gir info på hhv Norges -/Distrikts-/Klubb-/enkelmedlem nivå

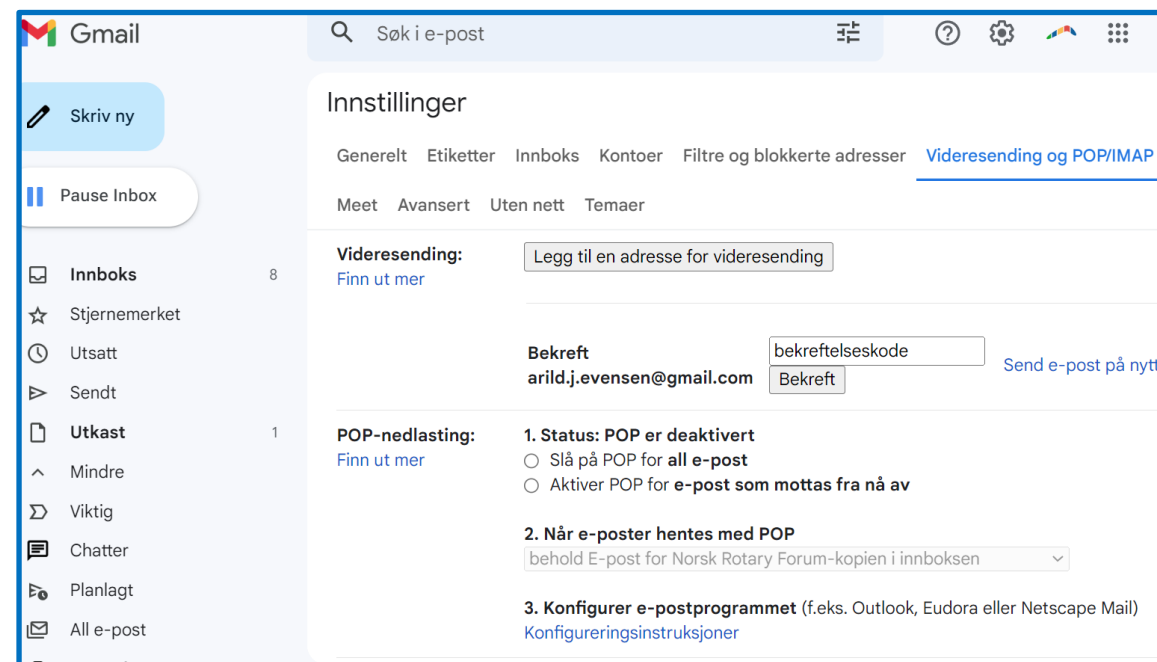
Uinteressant, dårlig, bruk E-post eller annet

For å legge inn møter, særlig klubbmøter

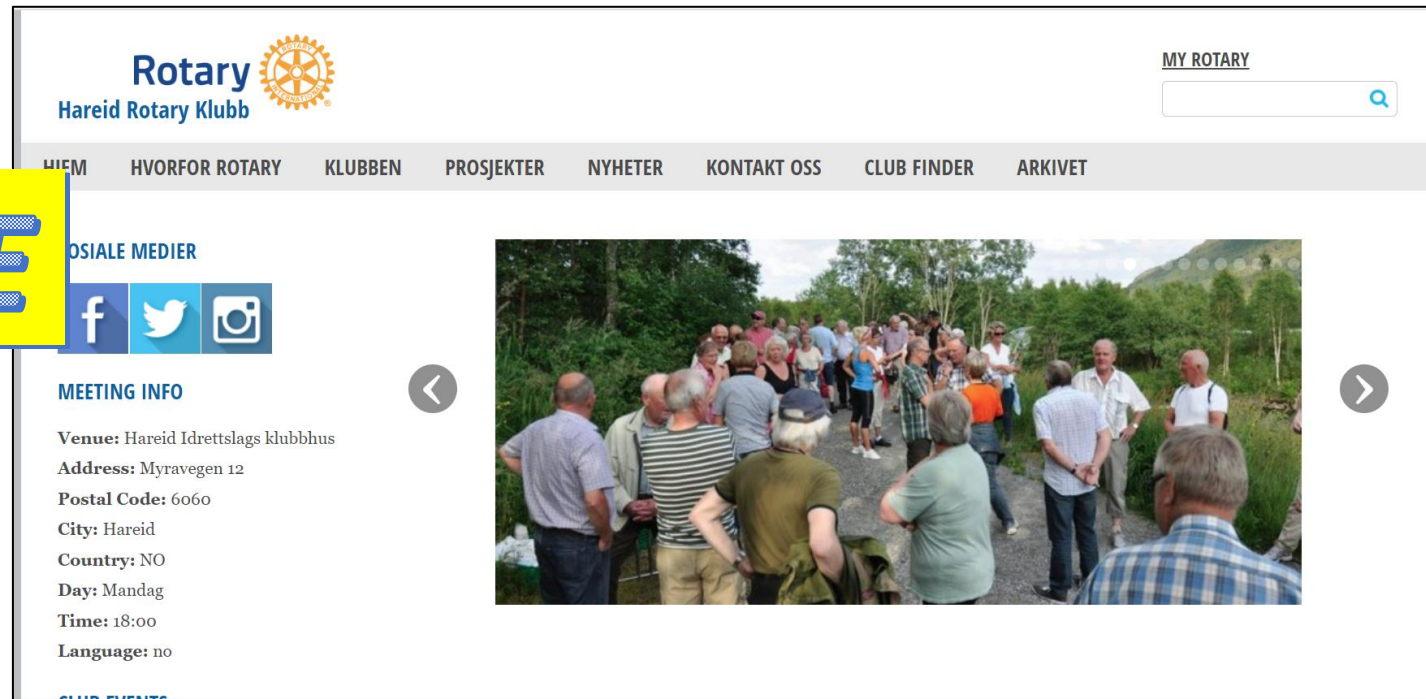
Aktuell for rapport til f.eks. egen webside eller annet

KLUBBENS E-POSTKONTO

- Benytt klubbadresse, IKKE enkeltpersoners private
 - molde@rotary.no
 - Dette er full Google Workspace account, uten begrensninger
 - Passord må settes først av DICO
- Videre send til dette års sekretær (eller annen?)
 - Gjør oppsettet i det mailsystemet dere velger

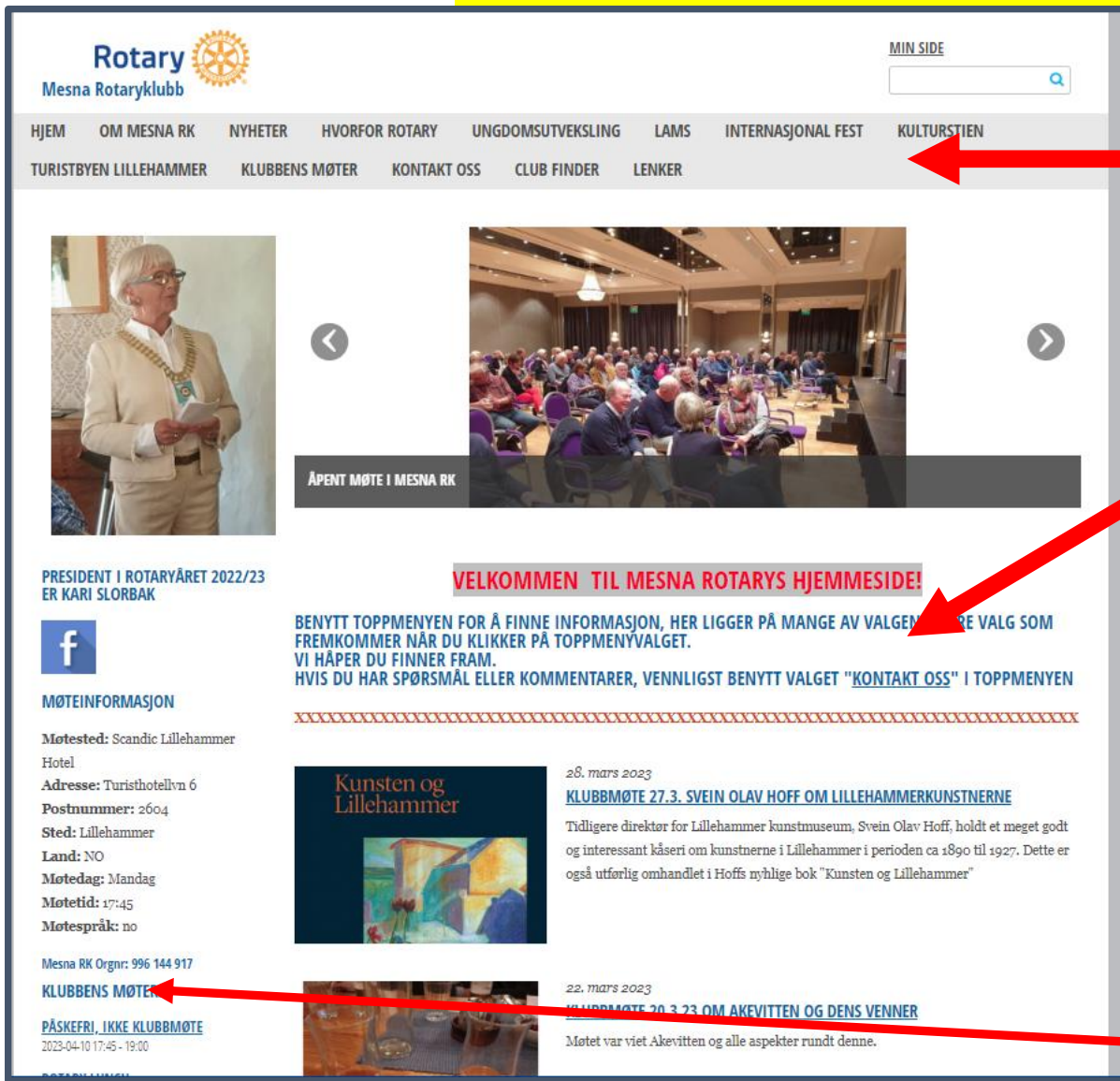


ROTARY NORSKE WEBSIDER



- Viktigst er Klubbenes websider
 - Felles system/layout
 - Full frihet i oppsett
 - Dårlig billed- og tekstbehandling. **BLIR BEDRE SNART!**
- I tillegg finnes distriktswebsider, f.eks. [D2305](#)
 - Og [NORFO/Klubber i Norge](#)

KLUBBENS WEBSIDER



Rotary Mesna Rotaryklubb

MIN SIDE

HJEM OM MESNA RK NYHETER HVORFOR ROTARY UNGDOMSUTVEKSLING LAMS INTERNASJONAL FEST KULTURSTIEN

TURISTBYEN LILLEHAMMER KLUBBENS MØTER KONTAKT OSS CLUB FINDER LENKER

ÅPENT MØTE I MESNA RK

PRESIDENT I ROTARYÅRET 2022/23 ER KARI SLORBAK

VELKOMMEN TIL MESNA ROTARYS HJEMMESIDE!

BENYTT TOPPMENYEN FOR Å FINNE INFORMASJON, HER LIGGER PÅ MANGE AV VALGENE. MER VALG SOM FREMKOMMER NÅR DU KLIKKER PÅ TOPPMENYVALGET. VI HÅPER DU FINNER FRAM. HVIS DU HAR SPØRSMÅL ELLER KOMMENTARER, VENNLIGST BENYTT VALGET "KONTAKT OSS" I TOPPMENYEN

MØTEINFORMASJON

Møtested: Scandic Lillehammer Hotel

Adresse: Turisthotellvn 6

Postnummer: 2604

Sted: Lillehammer

Land: NO

Møtedag: Mandag

Møtetid: 17:45

Møtespråk: no

Mesna RK Orgnr: 996 144 917

KLUBBENS MØTER

PÅSKEFRI, IKKE KLUBBMØTE

2023-04-10 17:45 - 19:00

28. mars 2023

KLUBBMØTE 27.3. SVEIN OLAV HOFF OM LILLEHAMMERKUNSTNERNE

Tidligere direktør for Lillehammer kunstmuseum, Svein Olav Hoff, holdt et meget godt og interessant kåseri om kunstnerne i Lillehammer i perioden ca 1890 til 1927. Dette er også utførlig omhandlet i Hoffs nyhlig bok "Kunsten og Lillehammer"

22. mars 2023

KLUBBMØTE 20.3.23 OM ÅKEVITTEN OG DENS VENNER

Møtet var viet Åkevittens og alle aspekter rundt denne.

Full fleksibilitet på toppmenyinnhold
VELDIG god Guide fra Tune RK, se ROTARY SUPPORT
webseite

Bruk området her til aktuell info,
kombiner med NYHETER?

Webseite for internt og «dypere» stoff
Facebook for eksternt og mer
lettrent (med MYE bilder)

Se neste for KLUBBENS MØTER

ROTARY WEBSIDER

Redigeringsverktøy

Det var klubbens websider, nå går vi til RI websider. KLIKK!



mysiteshop [buy own domain] UNDO SAVE PREVIEW

Nyheter

Rotary Mesna Rotaryklubb 

Sider

HJEM OM MESNA RK NYHETER HVORFOR ROTARY UNGDOM

TURISTBYEN LILLEHAMMER KLUBBENS MØTER KONTAKT OSS CLI

Innstillinger, Statistikk

Tilganger, dvs hvem kan redigere

Legge inn filer og bilder

ROTARY INTERNATIONAL WEBSIDER

- RI websider svært omfattende
 - Alle medlemmer kan benytte
 - Her finner man ALT!
 - Mye «Uavhengig» av
 - «Oppslagsverk»/Info om
 - Mye verktøy



My Rotary

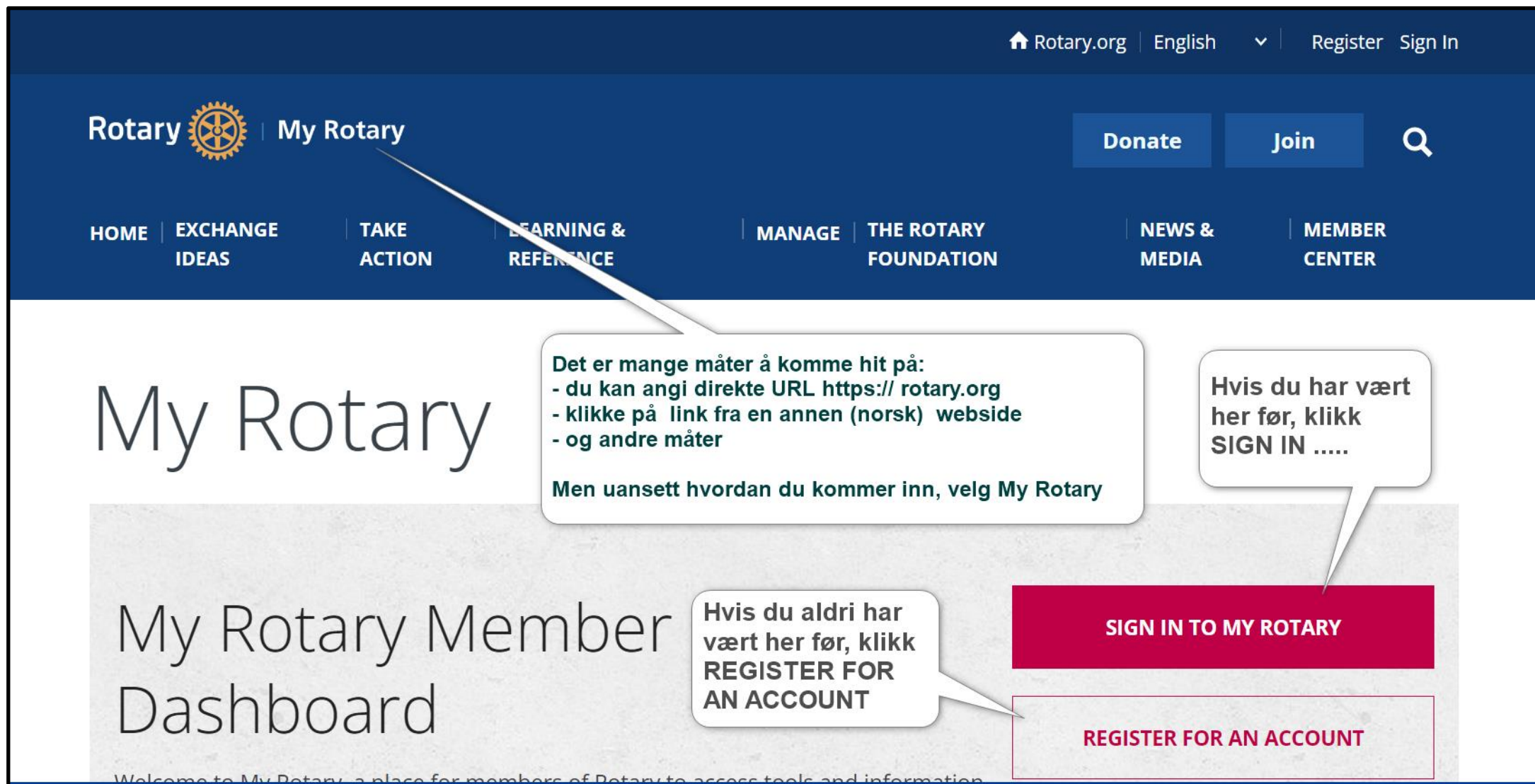
My Rotary Member
Dashboard

[SIGN IN TO MY ROTARY](#)


[REGISTER FOR AN ACCOUNT](#)

30

SIGN IN RI WEBSIDER



Rotary.org | English | Register | Sign In

Rotary  My Rotary

Donate | Join | Search

HOME | EXCHANGE IDEAS | TAKE ACTION | LEARNING & REFERENCE | MANAGE | THE ROTARY FOUNDATION | NEWS & MEDIA | MEMBER CENTER

My Rotary

Det er mange måter å komme hit på:
- du kan angi direkte URL [https:// rotary.org](https://rotary.org)
- klikke på link fra en annen (norsk) webside
- og andre måter

Men uansett hvordan du kommer inn, velg My Rotary

Hvis du har vært her før, klikk SIGN IN

My Rotary Member Dashboard

Hvis du aldri har vært her før, klikk REGISTER FOR AN ACCOUNT

SIGN IN TO MY ROTARY

REGISTER FOR AN ACCOUNT

Welcome to My Rotary, a place for members of Rotary to access tools and information

REGISTRERE FOR RI WEBSIDER

Rotary  My Rotary

Donate

Join



HOME

EXCHANGE
IDEAS

TAKE
ACTION

LEARNING &
REFERENCE

MANAGE

THE ROTARY
FOUNDATION

NEWS &
MEDIA

MEMBER
CENTER

Create an Account

Already have a My Rotary Account? [Sign In](#)

First name*

Last name*

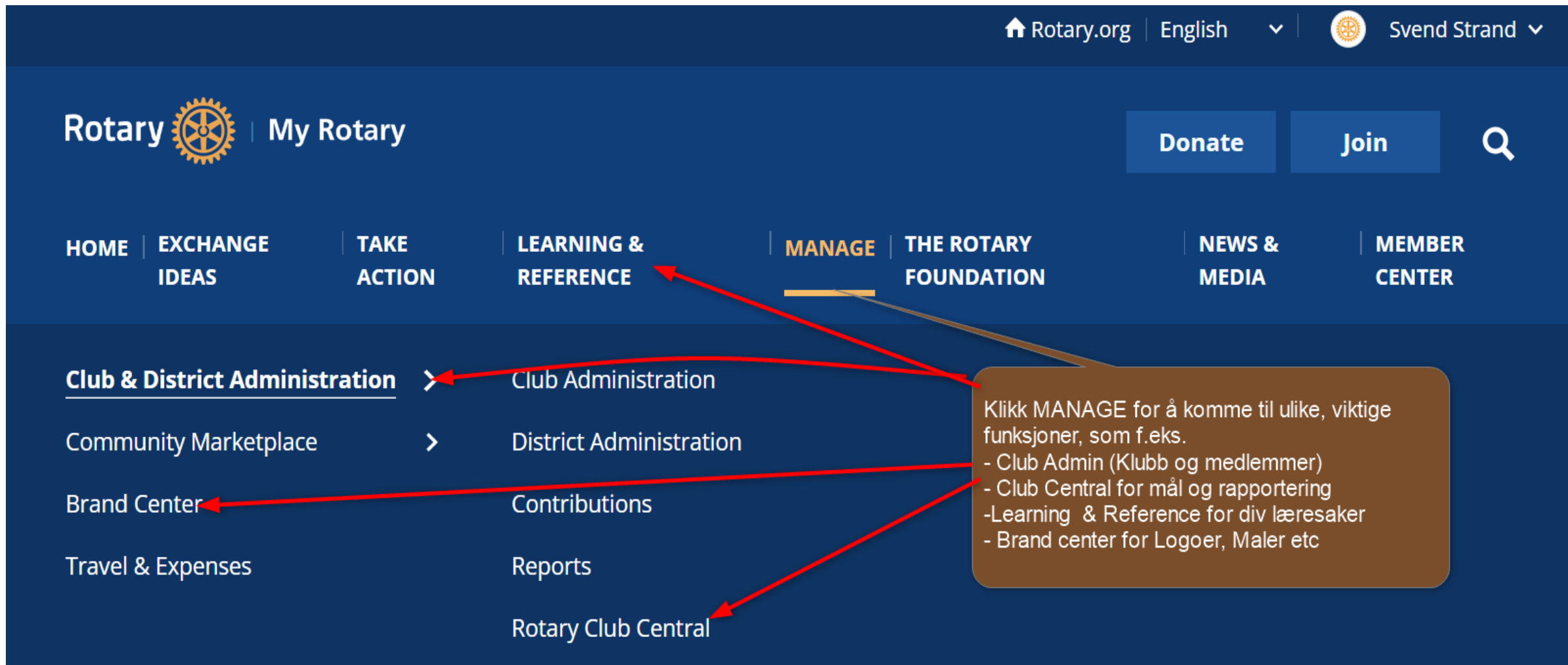
Email*

Dette er BARE første gang du er inne i RI websider, deretter benytter du SIGN IN.

Her fyller du ut skjemaet, i mail som du deretter mottar skal du sette passord.

Velg samme passord som for MNET. Dette er ikke et krav, men anbefales STERKT!!

VIKTIGE DELER PÅ RI WEBSIDER



The screenshot shows the Rotary.org website interface. At the top right, there are links for 'Rotary.org', 'English', and a user profile for 'Svend Strand'. The main navigation bar includes 'HOME', 'EXCHANGE IDEAS', 'TAKE ACTION', 'LEARNING & REFERENCE', 'MANAGE', 'THE ROTARY FOUNDATION', 'NEWS & MEDIA', and 'MEMBER CENTER'. The 'MANAGE' link is highlighted with a white underline. Below this bar, a list of links is shown: 'Club & District Administration', 'Community Marketplace', 'Brand Center', and 'Travel & Expenses'. A callout box on the right explains that clicking 'MANAGE' leads to various functions: Club Admin (Klubb og medlemmer), Club Central for mål og rapportering, Learning & Reference for div læresaker, and Brand center for Logoer, Maler etc. Red arrows point from the 'MANAGE' link to 'Club Administration', 'Contributions', and 'Rotary Club Central'. Another red arrow points from the 'MANAGE' link to 'Brand Center'.

Rotary.org | English | Svend Strand

Rotary | My Rotary

Donate | Join

HOME | EXCHANGE IDEAS | TAKE ACTION | LEARNING & REFERENCE | **MANAGE** | THE ROTARY FOUNDATION | NEWS & MEDIA | MEMBER CENTER

Club & District Administration > Club Administration
Community Marketplace > District Administration
Brand Center < Contributions
Travel & Expenses Reports
Rotary Club Central

Klikk **MANAGE** for å komme til ulike, viktige funksjoner, som f.eks.

- Club Admin (Klubb og medlemmer)
- Club Central for mål og rapportering
- Learning & Reference for div læresaker
- Brand center for Logoer, Maler etc

GOAL CENTER RI WEBSIDER

Goal Center

The Goal Center is where you choose and set the goals your club will focus on, and track progress.
Please note: data reported outside Rotary Club Central, including data reported in My Rotary, will be delayed hours.

Dashboard

Goal Center

Global View

Service Activities

Resources

Reports

Contact Us

My Rotary

SETTINGS

Language

Rotary Club of **Mesna**

10 OF 25 ACHIEVEMENT

Members & Engagement

Rotary Foundation Giving

Service

Young Leaders

Public Image

All

EDIT

The goals you select will appear below. To report progress or add, remove, or edit a goal, select EDIT.

Klikk her for å redigere mål og oppnåelse

Club membership

► Show goal details and history

ACHIEVEMENT

48

As Of 8-Apr-23

Service participation

► Show goal details and history

ACHIEVEMENT

-

Her har vi gått inn på Club Central og Goal Center.

Her kan vi legge inn, se og rapportere mål og oppnåelse

Club Central – Klubbens mål og planer

Rotary My Rotary

Exchange Ideas Take Action Learning & Reference

Home | Take Action

Take Action

Develop projects

Lifecycle of a project

Get everything you need to take your project from idea to completion. Find information, resources, and online tools to help you accomplish each stage of your project's lifecycle:

- Planning & organizing
- Acquiring resources
- Implementing your project
- Evaluating & promoting

Rotary Club Central

Set service goals for the year and track your progress, including volunteer hours and donations, through Rotary Club Central.

Rotary Club Central

Welcome to Rotary Club Central, the online tool for setting goals and tracking progress. Explore data and trends related to your club's goals and use the tabs to manage goals, project activities, and more. **Please note: data reported outside Rotary Club Central, reported in My Rotary, will be delayed for at least 24 hours.**

Global My Zone My District My Club Group My Club

Rotary Club of Giske

Membership Trends

30	25	20	25	30
----	----	----	----	----

Gender Trends

20	25	30
----	----	----

- Club Central finnes under "Take Action" fanen
- Klubbens mål og planer legges inn i "Goal Center". Frist er **1. mai**
- I Club Central ligger 3 års historikk
- OBS! Pass på å velge riktig år
- Flere seksjoner som hver enkelt skal editeres og lagres
- Gjør deg kjent med innholdet i Club Central og hvilke data som skal legges inn

Håndboken

Oppslagsverk for klubbene, presidenter, sekretærer og kasserere

Inneholder nyttig informasjon for effektiv ledelse av organisasjonen med blant annet:



ROTARY INTERNATIONAL
DISTRIKT 2305

HÅNDBOK
FOR KLUBBENE
2022-2023

Rotary 
District 2305

- Beskrivelse av Rotary sine mål og planer
- Oppsummering av sekretærens oppgaver
- Årshjulet
- Organisering
- Prosjektarbeid
- Kontaktinformasjon

[HÅNDBOK FOR KLUBBENE](#)

RI WEBSIDER OM SEKRETÆRARBEID

my.rotary.org/en/learning-reference/learn-role/secretary

Reiser  Aviser og TV  Banker  Rotary   OneCall  (20+) Facebook  Adobe Acrobat  Finn enheten min  Adobe Account

HOME | EXCHANGE IDEAS | TAKE ACTION | LEARNING & REFERENCE | MANAGE | THE ROTARY FOUNDATION | NEWS & MEDIA | MEMBER CENTER

Secretary

Her finner du RIs oppfatning av hva Sekretær skal gjøre

Denne boksen er fin, gir mange læreinstrukser om ulike handlinger

As club secretary you help your club run smoothly and effectively. You also monitor club trends to help identify strengths and areas for improvement, and share this information with club and district leaders.

What you do

- Maintain membership records: [Update your club membership data](#). Your club is notified on the number of members in Rotary's database for your club as of 1 July and 1 January. Rotary International sends the club invoice by email and mail. Save paper by opting for the paper (mailed) version.
- Maintain minutes of club, board, and committee meetings
- Work with incoming secretary to ensure smooth transition

How to prepare

What do you want to do?

I want to...



Generelt råd:

Logg deg inn, orienter deg rundt i RI websider, særlig Club admin, Brand Center og selvsagt Club Central

Bruk «What do I want to do» og søkefelt i My Rotary, som du kan gå tilbake til til enhver tid

KOM I GANG!

- **Start tidlig med å lære av din forgjenger**
- **Logg inn på Min side**
Lag en konto hvis du ikke har en fra før. Log-In ID = e-post adresse.
 - **Gjør deg kjent med ditt “dash board”**
- **Gjør deg kjent med medlemsnett**
 - **Øv på å manøvrere i menyene**
 - **Kontrollèr at klubbens og dine medlemsdata stemmer**
 - **Kontrollèr at klubbens styre og andre funksjoner er riktig registrert for inneværende og kommende Rotary år**

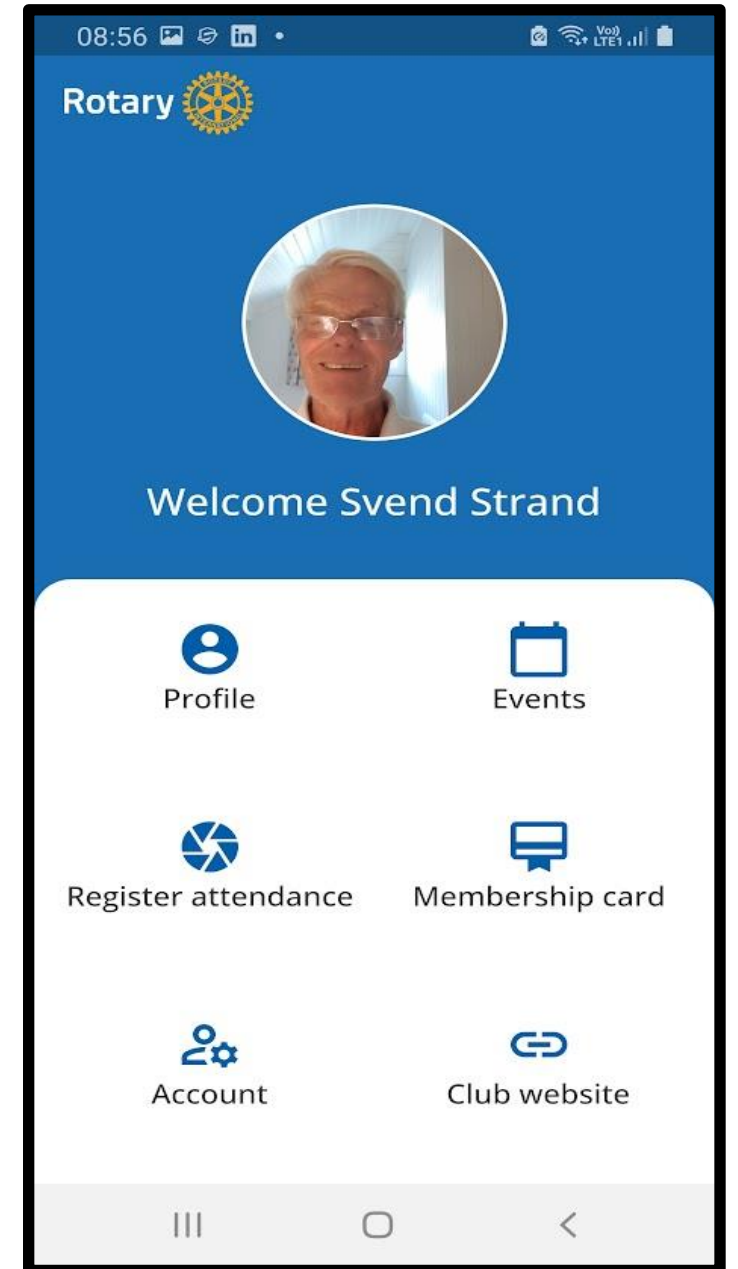
HVA MÅ DU/DERE GJØRE NÅ!

1. Sikre at alle roller for 2023/24 er utfylt i MNET
2. Sett inn videresending av E-poster fra klubbnavn@rotary.no til ønsket mottager i klubben
3. «Lek» dere/Bli kjent i systemene
4. Legg inn klubbens mål I RI Goals
5. Vurder opplæring av medlemmer i mobiltelefonAPP
6. BRUK [Rotary Support](#) siden

ROTARY NORWAY APP

Denne appen bør alle medlemmene oppfordres til å legge inn på sin mobiltelefon!

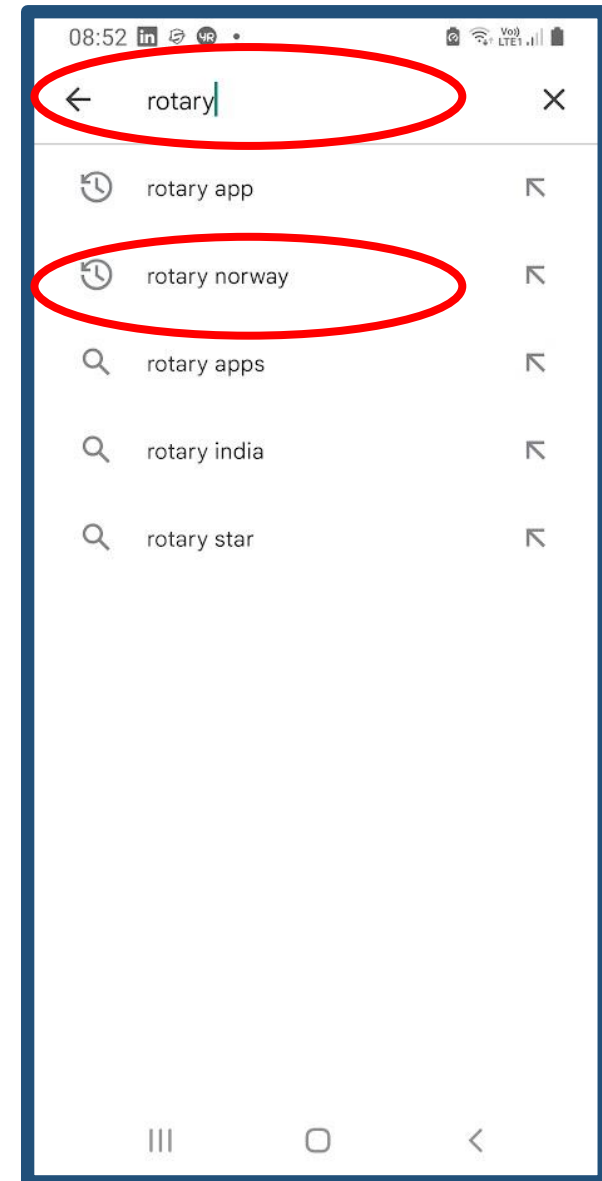
Kjør egen sesjon (bruk et klubbmøte hvor alle er oppfordret til å ta med sin telefon) til å lære opp og installere appen på alles telefon!



LAST NED APP «Rotary Norway»

- **Rotarymedlemmers mobiltelefonløsning**
- **Kan lastes ned nå**

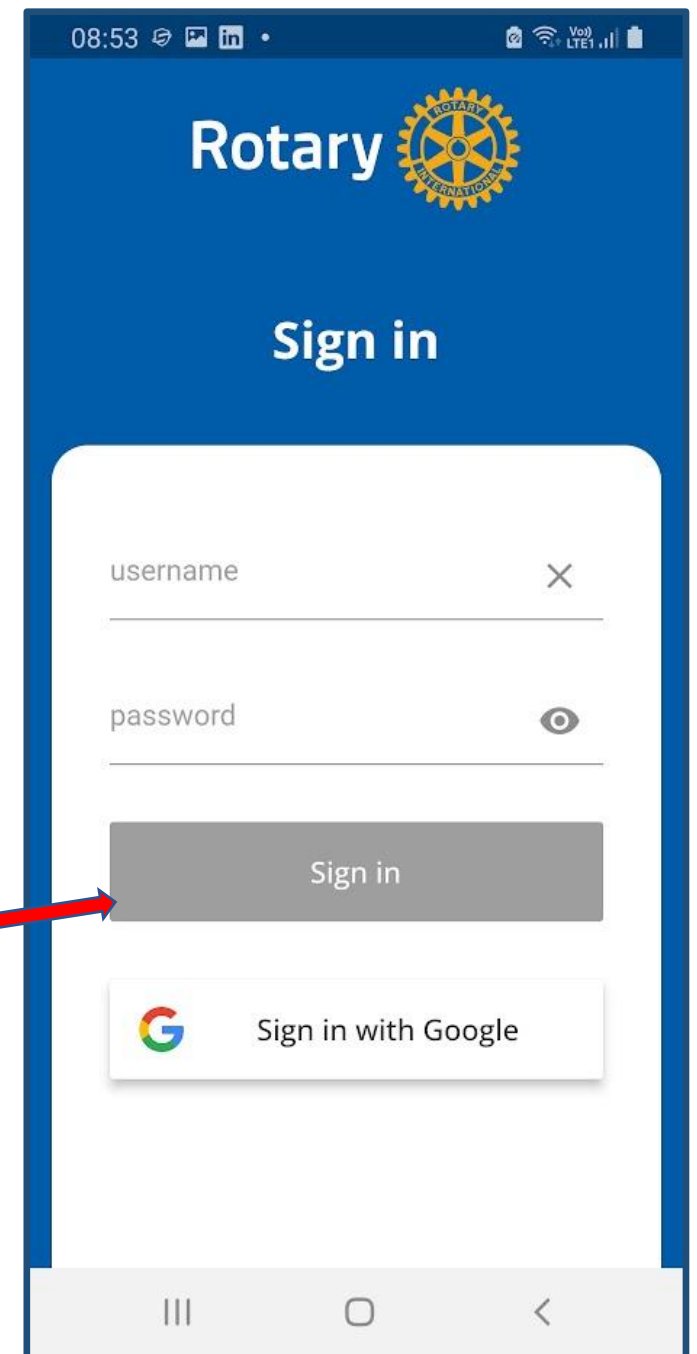
1. I Appstore (I-phone) eller Google Play (Android) søk etter Rotary Norway
2. Velg «Rotary Norway»



INNLOGGING I APP'EN

Bruk samme username (t.eks. PederAas@gmail.com) og passord som du bruker for å logge inn i APPSCO/medlemsnett

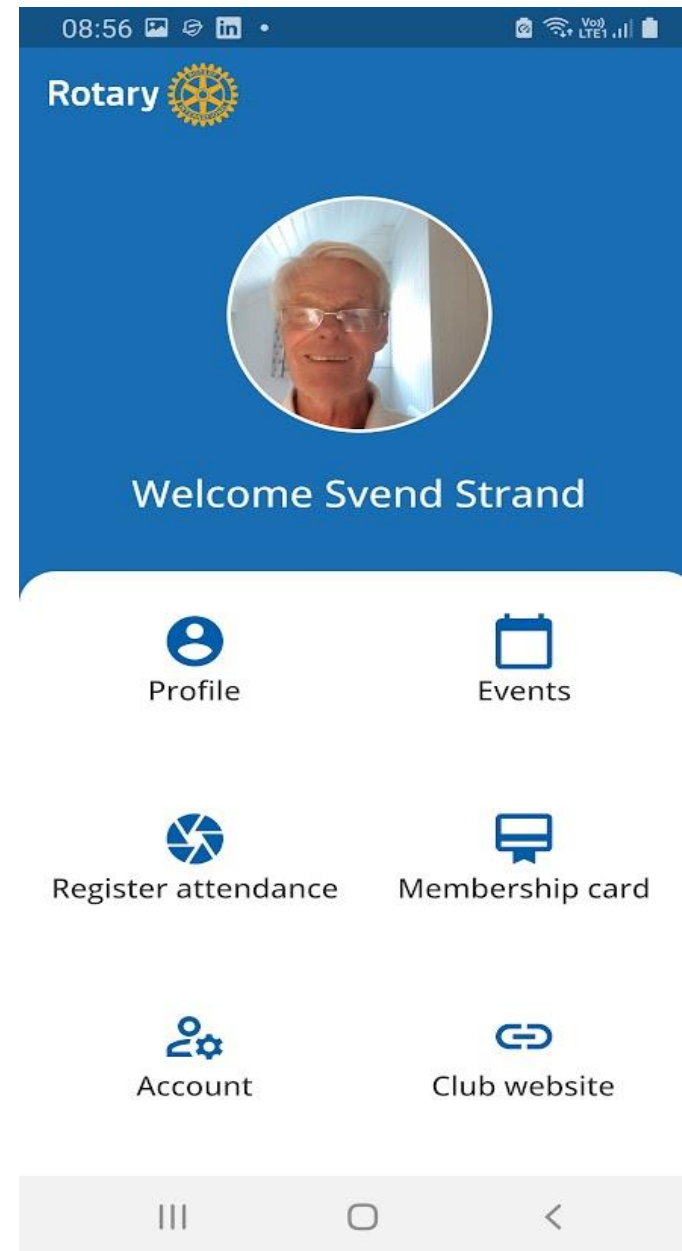
Deretter klikk Sign in



STARTSKJERM

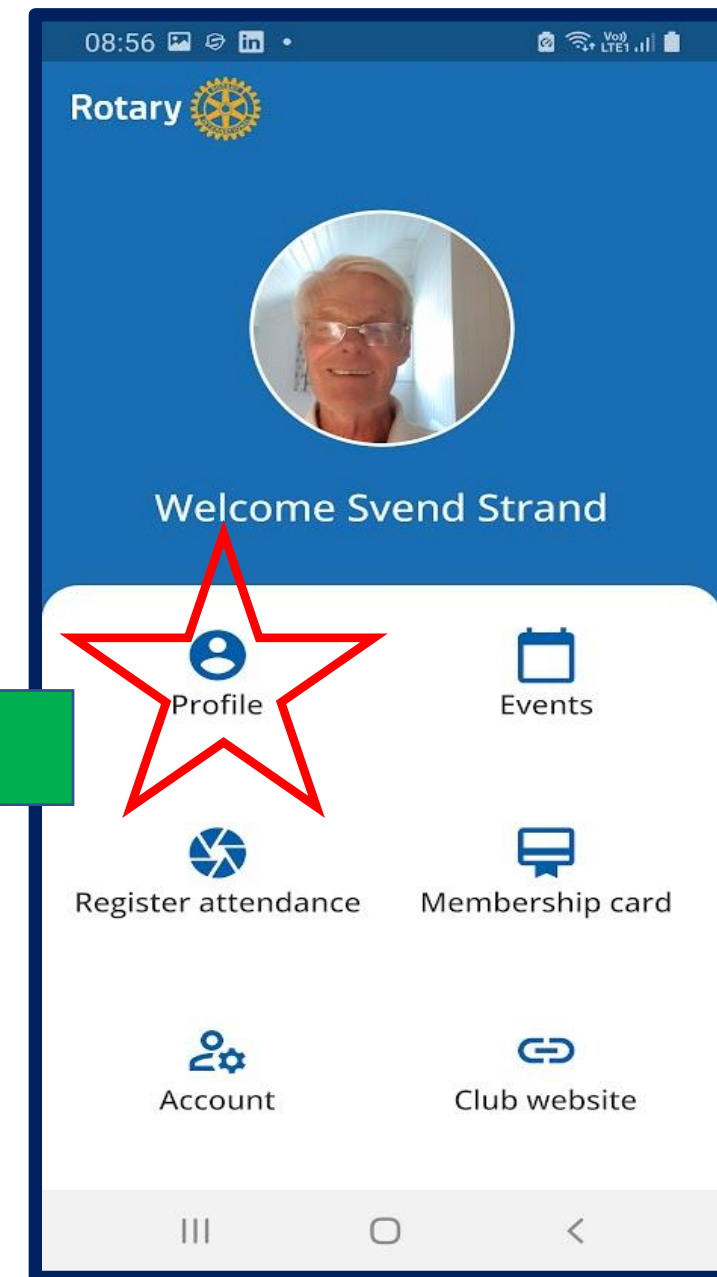
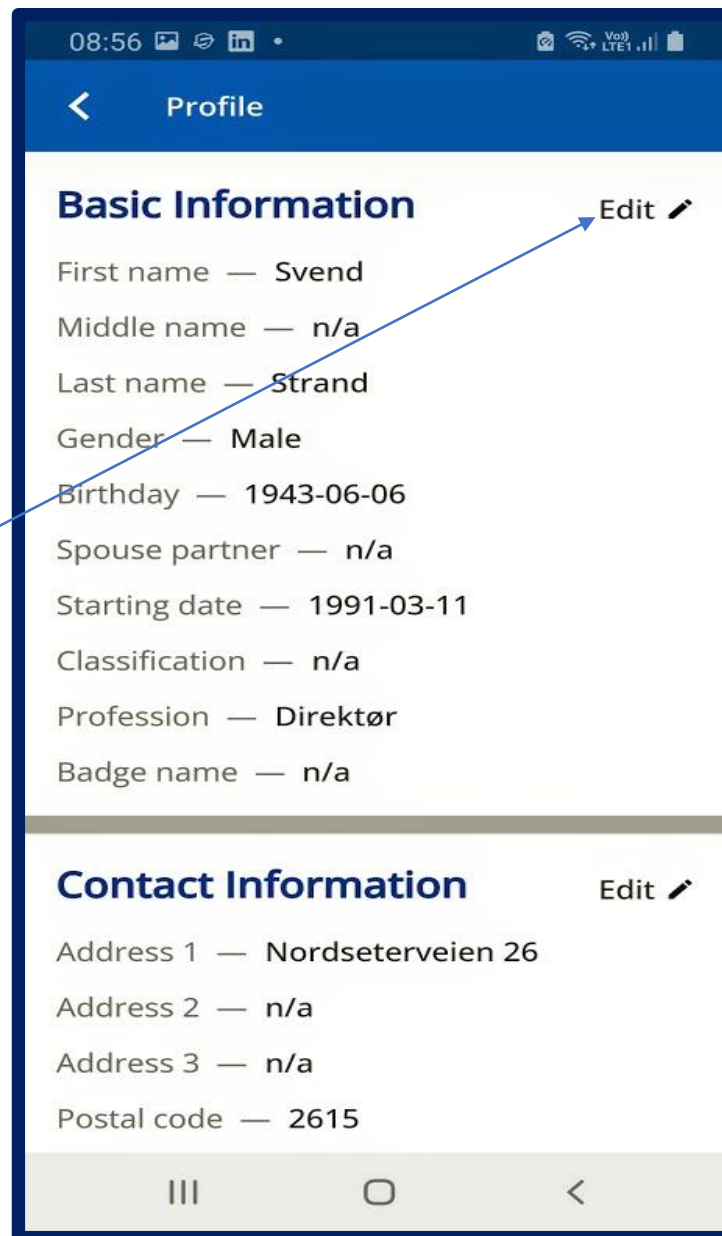
Totalt 6 «Knapper»/Valg:

1	Profile	Din medlemsprofil	Brukes
2	Events	Klubbens møtekalender på websiden	NY
3	Register attendance	Med QR-kode	
4	Membership Card	Medlemskort	
5	Account	Din konto	
6	Club website	Klubbens webside	




Valg 1: «Profile»

- Gir deg info om din info i medlemsnettet
- Her kan du rette endret/feil info (Edit)

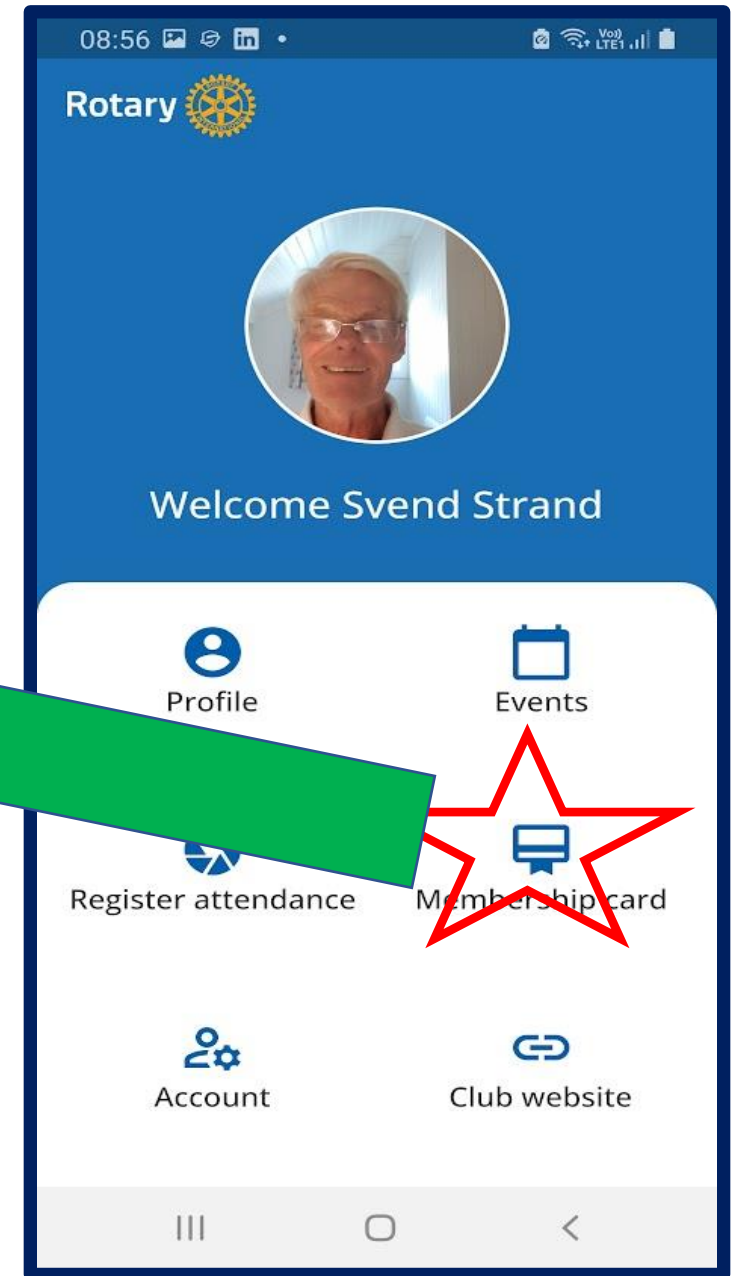


Valg «Membership card»

- Gir deg medlemskort som kan lagres på telefon eller skrives ut
- Ved besøk andre klubber

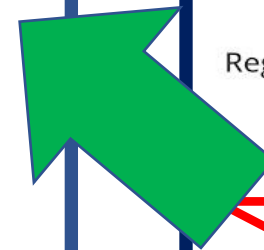
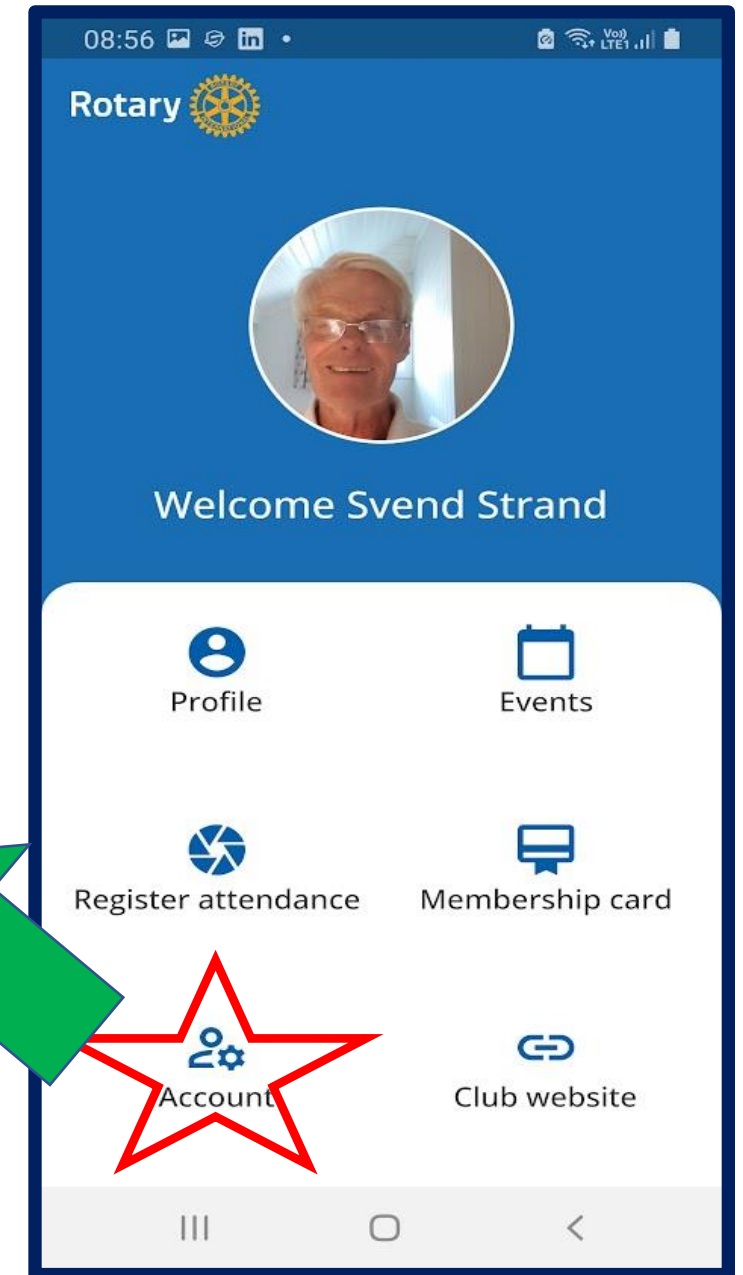
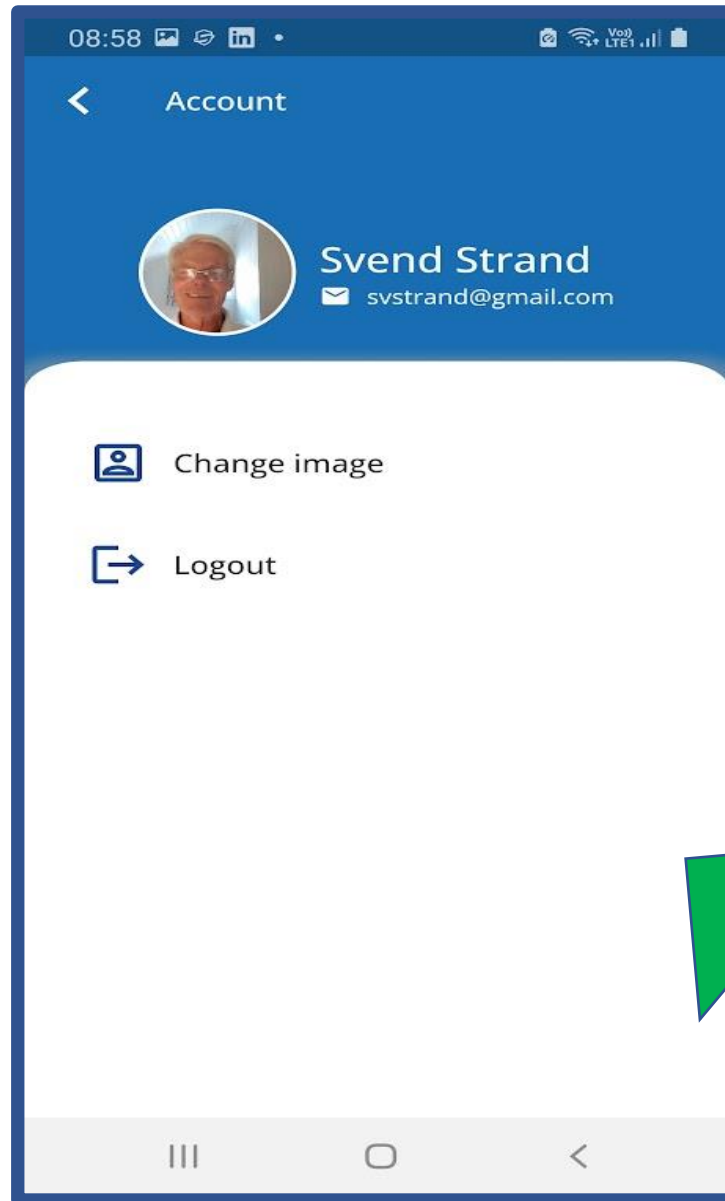


D2305 Styreseminarer DICO Svend Strand



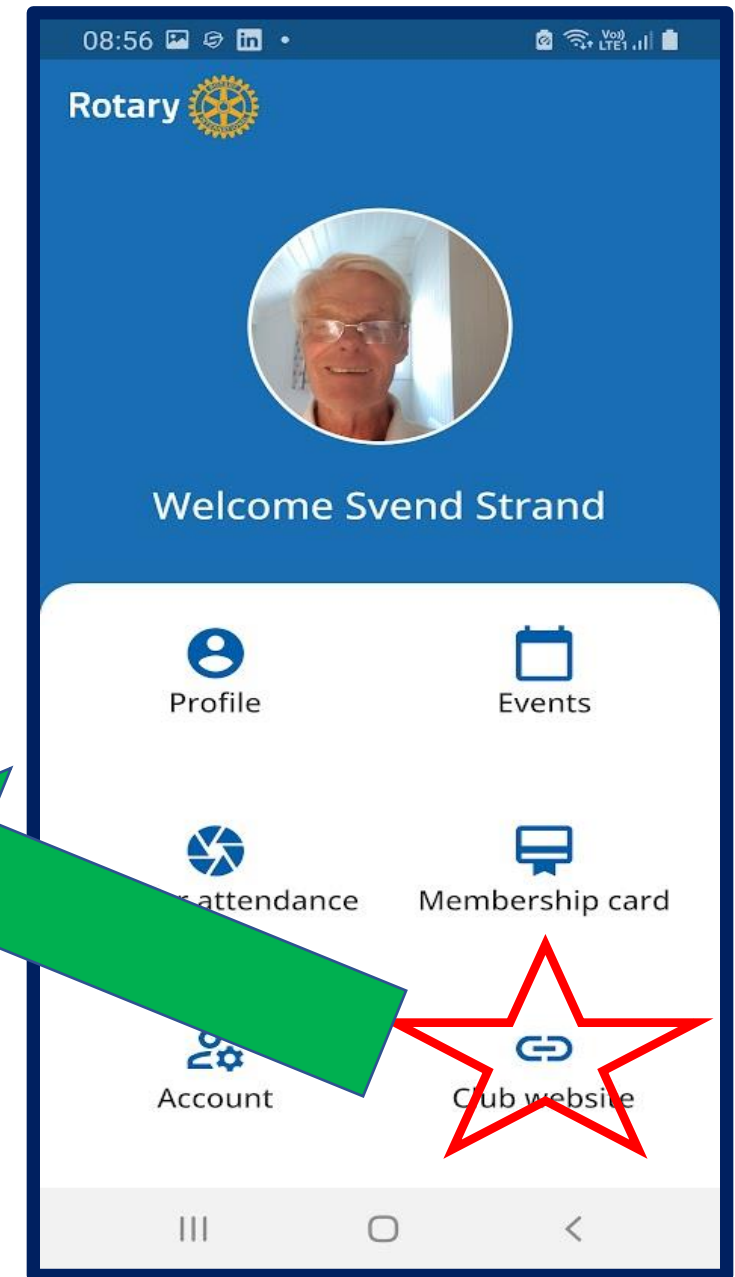
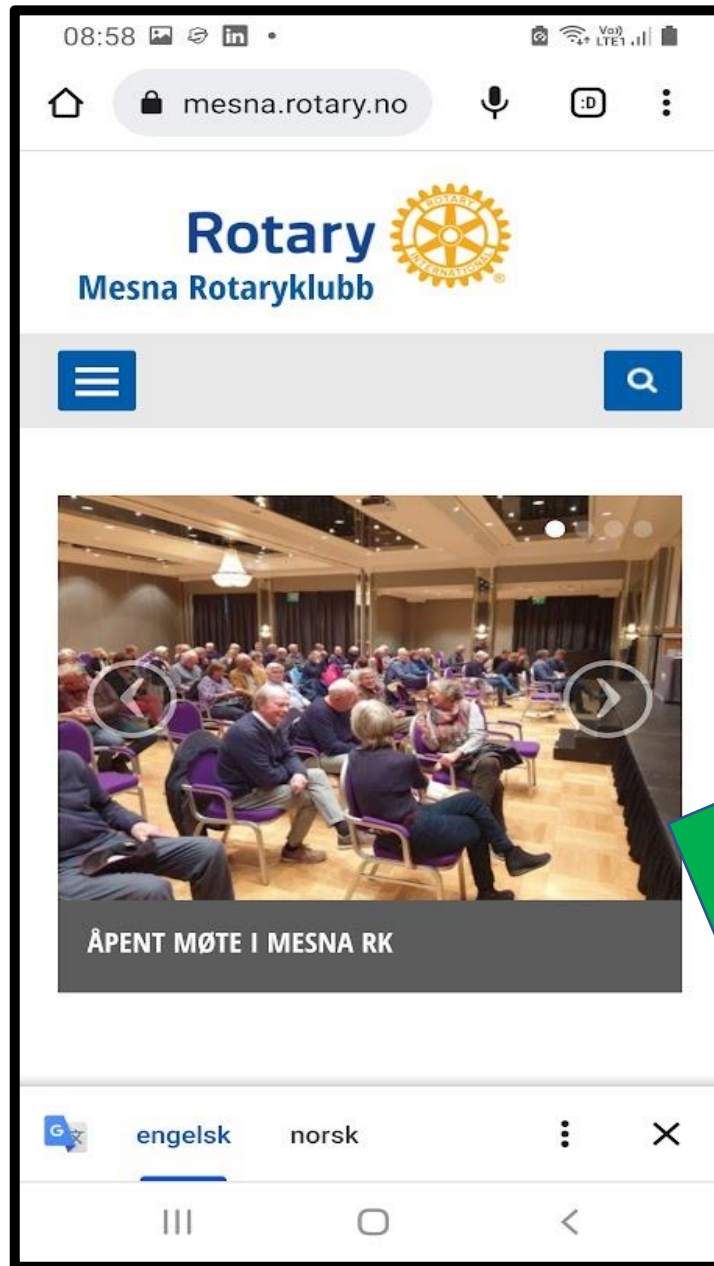
Valg «Account»

- Kan legge inn/endre bilde av deg
- Logge av



Valg «Club Website»

- Tar deg direkte til klubbens hjemmeside



Valg «Events»

- Viser de neste møtene i klubben

MEN,

**Her var alt nytt,
fra ca 1.10.2022**

15/29.04.2023

